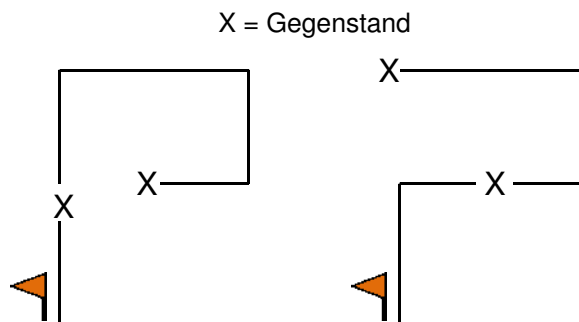


BH 2

Abteilung A(1) Fährte

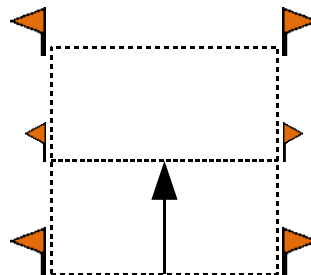
300	Schritte etwa
3	90° Winkel
2	weiche Gegenstände
30	Minuten Mindestalter
15	Minuten Ausarbeitungszeit
6 oder 10	Meter beträgt die Länge der Suchleine



BH 2

Abteilung A(2) Revier

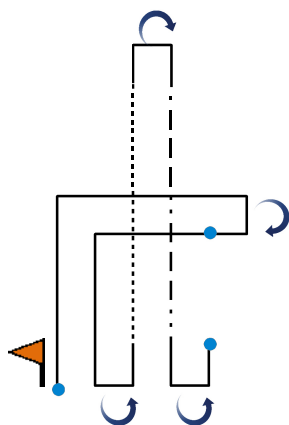
35 x 70	Schritte (Schrittlänge ca. 70 cm)
3	Gegenstände (weiche)
10	Minuten Ausarbeitungszeit



BH 2

Abteilung B Unterordnung

Freifolge



- Grundstellung
 - Normalschritt Je eine Rechts- und Linkswendung, Je zwei Kehrtwendungen rechts und links Im Laufschemata ein Sitz
 - - - - - Laufschritt Eine Gerade ohne Wendung
 - · - · - · - Langsamschritt Eine Gerade ohne Wendung
- zwischen den Wendungen min. 10 – 15 Schritte

Stellungen in der Fussposition



je einmal Platz und Sitz

Stellungen in der Frontposition



je einmal Platz und Sitz und Grundstellung
bei Front ist eine Grätschstellung nach rechts gestattet

Apportieren



min. 6 Schritte

selbstgewählter Gegenstand

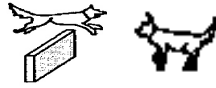
Die Übung ist ohne Grätschstellung auszuführen

BH 2 Abteilung B Unterordnung

Hochsprung



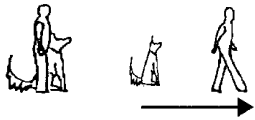
min. 5 Schritte



Ohne Warten
zurück in Grundstellung

BH 2 Abteilung C Führigkeit

Abrufen in Frontposition



20 Schritte

3 Sekunden warten vor Abruf



Die Übung ist ohne Grätschstellung auszuführen

Sitz aus der Bewegung



min. 20 Schritte



Sofort zum Hund drehen
Der Hund kann mit
zwei Zusatzkommando
in Sitzstellung gebracht
werden

nach 5. – 10. Schritt

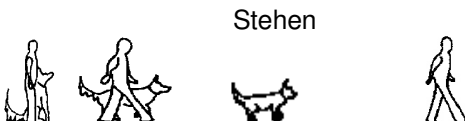
Stellungen auf Distanz schliesst direkt an Sitz aus der Bewegung an



20 Schritte



Stehen aus dem Normalschritt



min. 20 Schritte




Sofort zum Hund drehen

nach 5. – 10. Schritt

BH 2 Abteilung C Führgigkeit

Voran mit Stellung


Stellung Platz, Sitz oder Stehen



5 Schritte



min. 20 Schritte



Hundeführer kann die Seite links oder rechts der Hürde wählen



Abrufen über die Hürde

3 Sekunden warten vor Abruf



10 Schritte



10 Schritte



Stellung Platz, Sitz oder Stehen

BH 2

Klasse BH 2	Total	Punkte	Aufteilung
A 1 Fährte	50		
Halten der Fährte		35	
Gegenstände		15	8 / 7
A 2 Revier	50		
Ausführung		35	
Gegenstände		15	5 / 5 / 5
Total	100	100	
B Unterordnung	100		
Freifolge		20	
Stellungen in der Fussposition		20	
Stellungen in der Frontposition		20	
Apportieren		20	
Hochsprung		20	
Total	100	100	
C Führigkeit	100		
Abrufen in Frontposition		20	
Sitz aus der Bewegung		10	
Stellungen auf Distanz		20	
Steh aus dem Normalschritt		10	
Voran mit Stellung		20	
Abrufen über die Hürde		20	
Total	100	100	
Gesamt	300		

Abteilung A 1 Fährte	<p>Länge Winkel 90° Gegenstand weiche Alter in Minuten Ausarbeitungszeit Länge der Suchleine</p> <p>Hörzeichen</p> <p>Loben im Fährtenverlauf Loben am Gegenstand</p>	<p>300 Schritte etwa 3 2 30 Minuten 15 Minuten 6 oder 10 Meter</p> <p>Für Abgang, Abgabe (beim Herbeibringen und Aufnehmen), Ansatz bei Gegenständen Gelegentlich gestattet Kurzes Loben am Gegenstand ist erlaubt</p>
Abteilung A 2 Revier	<p>Grösse Gegenstände (weiche) Ausarbeitungszeit</p> <p>Hörzeichen oder Doppelpfiff und Sichtzeichen Hör und Sichtzeichen Hörzeichen</p> <p>Loben am Gegenstand</p>	<p>35 x 70 Schritte (Schritt 70 cm) 3 10</p> <p>Für jede Richtungsänderung</p> <p>Für jedes Vorbeigehen Für Abgabe des Gegenstandes (Herbeibringen und Aufnehmen) Kurzes Loben am Gegenstand ist erlaubt</p>
<p>Unterordnung Abteilung B</p> <p>10 - 15 Schritte zwischen Wendungen</p>	<p>Freifolge</p> <p>Hörzeichen</p> <p>Stellungen in der Fussposition Hörzeichen</p> <p>Stellungen in der Frontposition Hörzeichen</p> <p>Apportieren Hör und Sichtzeichen</p> <p>Hochsprung Hör und Sichtzeichen</p>	<p>Normalschritt mit je eine Rechts- und Linkswendung, je zwei Kehrtwendungen rechts und links, im Laufschemata ein Sitz Laufschritt eine Gerade ohne Wendung Langsamschritt eine Gerade ohne Wendung Grundstellung am Ende</p> <p>Für Angehen, jeden Schrittwechsel</p> <p>Grundstellung, Platz, Sitz in dieser Reihenfolge</p> <p>Für jede Stellung</p> <p>Frontstellung, Platz, Sitz in dieser Reihenfolge, Grundstellung</p> <p>Für Frontposition, jede Stellung, Grundstellung</p> <p>Einmaliges apportieren (selbstgewählter Gegenstand)</p> <p>Für das Bringen, Aufnehmen des Apports, Abgeben des Apports, Grundstellung</p> <p>Höhe 50 cm oder Höhe 20 cm</p> <p>Für Hinsprung, Rücksprung</p>

BH 2

Führigkeit Abteilung C	Abrufen in Frontposition	Aus Grundstellung ohne Hund 20 Schritte, anhalten Rücken gegen den Hund, 3 Sekunden warten, Abruf in Frontposition, Grundstellung
	Hörzeichen	Für Warten, Abruf, Grundstellung
	Sitz aus der Bewegung	Aus Grundstellung 5 – 10 Schritte, Sitz, min. 20 weitere Schritte, sofort zum Hund drehen, der Hund kann mit zwei Zusatzkommando in Sitzstellung gebracht werden
	Hörzeichen	Für Angehen, Sitz
	Stellung auf Distanz	Direkt aus Sitz aus Bewegung, Platz, Sitz, Abruf in Grundstellung
	Hör und Sichtzeichen Hörzeichen	Für jede Stellung Für Abruf
	Stehen aus dem Normalschritt	Aus Grundstellung 5 – 10 Schritte, Stehen, min. 20 weitere Schritte, sofort zum Hund drehen, Grundstellung
Hörzeichen	Für Angehen, Stehen, Abrufen	
Voran mit Stellung	Aus der Grundstellung muss der Hund an einer seitlich 5 Schritte versetzten Hürde vorbei ein Voran min. 20 Schritte zeigen, (Platz-, Sitz- oder Stehposition) einnehmen, Hundeführer zum Hund, Grundstellung	
Hör und Sichtzeichen Hörzeichen	Für Voran Für Stellung, Grundstellung	
Abrufen über die Hürde	Position 10 Schritte vor der Hürde, Warten, Hundeführer geht 10 Schritte an der Hürde vorbei, nach 3 Sekunden dreht er sich zum Hund, Grundstellung	
Hörzeichen	Für Stellung, Warten, Abrufen, Sprung, Grundstellung	